



## **PRIX VERSAILLES**

---

GÉOGRAPHIE

**2017 - 2022**

GRANDS INDICATEURS DE L'ARCHITECTURE CONTEMPORAINE

Juillet 2023

## INTRODUCTION

À l'aube de sa neuvième édition, le Prix Versailles est en mesure de cartographier les plus belles réalisations architecturales émergeant à travers le monde.

Fruit du travail d'un grand nombre d'agences, internationalement reconnues ou pionnières, les lauréats du Prix Versailles témoignent de la vitalité esthétique des territoires. Parce qu'ils servent l'excellence, le programme est fier de mettre en avant ces patrimoines en mouvement.

De 2017 à 2022, le Prix Versailles a primé 511 réalisations dans 75 pays, faisant se distinguer 416 agences d'architecture. En amont, sur cette période, outre les candidatures reçues, ont été analysés la plupart des projets ayant fait l'objet de publications dans les médias.

Inédit par son ampleur, ce panorama donne à lire les tendances d'aujourd'hui.

**Quelles régions du monde, quels pays, quelles villes marquent-ils le plus la création ?**

### À propos du Prix Versailles

Remis chaque année à l'UNESCO depuis 2015, le Prix Versailles est un ensemble de compétitions architecturales mettant en lumière les plus belles réalisations contemporaines au niveau mondial.

Au croisement de différentes disciplines, le Jury mondial a pour mission chaque année de décerner 24 Titres mondiaux parmi les 96 réalisations issues des Sélections mondiales (catégories Aéroports, Campus, Gares et Stations, Sports) ou primées au niveau continental (catégories Magasins, Galeries marchandes, Hôtels, Restaurants).

La Liste officielle, qui rend hommage à l'innovation, la créativité, l'écho au patrimoine local, la performance écologique, et aux valeurs de convivialité et de participation auxquelles les Nations Unies sont attachées, s'inscrit dans les principes d'une durabilité intelligente – tenant compte à la fois des impacts écologiques, sociaux et culturels.



## SOMMAIRE

<b>Classement des pays selon le nombre de Titres mondiaux</b>	4
<b>Distribution des Titres mondiaux par Région</b>	5
<b>Classement des pays par Région selon le nombre de Lauréats</b>	
<i>Afrique et Asie de l'Ouest</i>	6
<i>Amérique centrale, du Sud et Caraïbes</i>	7
<i>Amérique du Nord</i>	7
<i>Asie centrale et du Nord-Est</i>	8
<i>Asie du Sud et Pacifique</i>	8
<i>Europe</i>	9
<b>Classement des villes selon le nombre de Lauréats</b>	10
<b>Hospitalité &amp; architecture : coup de projecteur sur les pays les plus primés</b>	12
Annexe	
Répartition géographique des États par Région	14
<b>Classement pluriannuel des architectes</b>	17
<b>Classement des pays des architectes</b>	31

*Glossaire :*

*Par « Lauréats », on entend l'ensemble des sites lauréats indistinctement : Prix Versailles Monde, Mentions spéciales Monde, Sélections mondiales, Prix Versailles continentaux, Mentions spéciales continentales.*

*Par « Région », on entend l'une des six grandes régions selon la nomenclature du Prix Versailles. La répartition géographique des États par Région figure en Annexe. Seuls sont listés les États membres des Nations Unies.*

*Par « Titres mondiaux », on entend les Prix Versailles Monde et les Mentions spéciales Monde. Par définition, cela exclut les Titres continentaux et les Sélections mondiales.*

*Par « Titres continentaux », on entend les Prix Versailles continentaux et les Mentions spéciales continentales.*

*Par « Catégorie », on entend l'une des huit catégories couvertes par le Prix Versailles : Aéroports, Campus, Gares et Stations, Sports, Magasins, Galeries marchandes, Hôtels, Restaurants.*

*Par « Sélections mondiales », on vise ici les réalisations ayant fait partie d'une des sélections mondiales, à l'exclusion des réalisations ayant reçu un Prix Versailles Monde ou une Mention spéciale Monde.*

*Hormis l'Annexe, les statistiques portent exclusivement sur les Lauréats, à savoir les réalisations. Le pays et la ville de rattachement correspondent à l'adresse principale du lieu primé.*

*L'Annexe recense les agences reconnues par le Prix Versailles comme architectes à titre principal d'une ou plusieurs réalisations primées.*



# Classement des pays selon le nombre de Titres mondiaux (toutes Catégories confondues)

*Nombre de Titres mondiaux par pays  
(15 premiers)*

**Les plus belles  
réalisations  
de l'architecture  
contemporaine  
sont situées  
aux...**

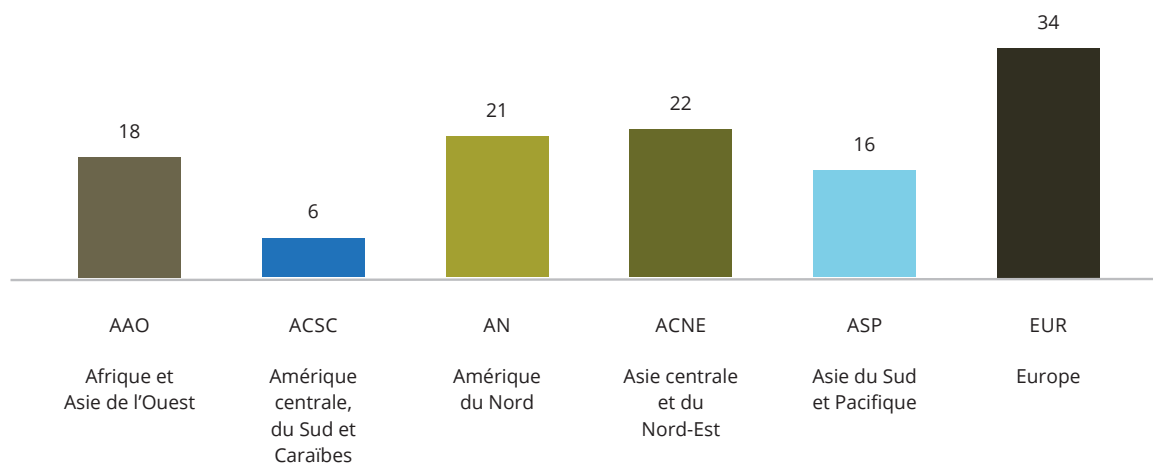
1 - États-Unis	17
2 - Chine	14
3 - France	8
4 - Australie	6
4 - Royaume-Uni	6
6 - Japon	5
6 - Qatar	5
8 - Brésil	4
8 - Émirats arabes unis	4
8 - Italie	4
8 - Mexique	4
12 - Corée du Sud	3
12 - Singapour	3
12 - Suède	3
15 - Allemagne	2
15 - Indonésie	2
15 - Maroc	2
15 - Pays-Bas	2



# Distribution des Titres mondiaux par Région

## (toutes Catégories confondues)

*Nombre de Titres mondiaux par Région*



# Classement des pays par Région selon le nombre de Lauréats (toutes Catégories confondues)

## Afrique et Asie de l'Ouest

### Nombre de Lauréats par pays

1 – Émirats arabes unis	31
2 – Maroc	8
3 – Qatar	7
4 – Afrique du Sud	6
4 – Iran	6
6 – Oman	4
7 – Botswana	3
7 – Türkiye	3
9 – Arabie saoudite	2
9 – Kenya	2
9 – Koweït	2
9 – Namibie	2

13 – Algérie	1
13 – Azerbaïdjan	1
13 – Égypte	1
13 – Éthiopie	1
13 – Géorgie	1
13 – Iraq	1
13 – Israël	1
13 – Liban	1
13 – Maldives	1
13 – Rwanda	1
13 – Sao Tomé-et-Principe	1
13 – Seychelles	1



## Amérique centrale, du Sud et Caraïbes

### *Nombre de Lauréats par pays*

1 - Brésil	34
2 - Argentine	11
3 - Chili	6
4 - Costa Rica	3
5 - Colombie	2
5 - Pérou	2
6 - Bolivie	1
6 - Cuba	1
6 - Équateur	1
6 - Panama	1

## Amérique du Nord

### *Nombre de Lauréats par pays*

1 - États-Unis	63
2 - Mexique	26
3 - Canada	1



## Asie centrale et du Nord-Est

### *Nombre de Lauréats par pays*

1 - Chine	60
2 - Japon	19
3 - Corée du Sud	6
4 - Kazakhstan	1

## Asie du Sud et Pacifique

### *Nombre de Lauréats par pays*

1 - Australie	16
1 - Thaïlande	16
3 - Singapour	14
4 - Inde	10
5 - Indonésie	6
6 - Viêt Nam	5
7 - Malaisie	4
7 - Nouvelle-Zélande	4
9 - Pakistan	2
9 - Philippines	2
11 - Bhoutan	1
11 - Cambodge	1
11 - Sri Lanka	1





## Europe

### *Nombre de Lauréats par pays*

1 - France	29
2 - Italie	14
3 - Royaume-Uni	12
4 - Espagne	8
5 - Grèce	5
5 - Pays-Bas	5
7 - Allemagne	4
7 - Russie	4
9 - Autriche	3
9 - Suède	3
9 - Suisse	3
12 - Belgique	2
12 - Finlande	2
12 - Norvège	2
15 - Croatie	1
15 - Danemark	1
15 - Hongrie	1
15 - Lettonie	1
15 - Luxembourg	1
15 - Malte	1
15 - Portugal	1



# Classement des villes selon le nombre de Lauréats (toutes Catégories confondues)

## Nombre de Lauréats par ville (60 premières)

1 – Dubaï	24
2 – Paris	19
3 – New York (NY)	18
4 – São Paulo	16
5 – Singapour	14
6 – Bangkok	11
7 – Shanghai	10
7 – Tokyo	10
9 – Miami (FL)	9
10 – Mexico	8
11 – Londres	7
11 – Pékin	7
11 – Rio de Janeiro	7
14 – Los Angeles (CA)	6
15 – Buenos Aires	5
15 – Doha	5
15 – Kyoto	5
15 – Milan	5
15 – Sydney	5
15 – Téhéran	5
21 – Abou Dhabi	4
21 – Melbourne	4
21 – Moscou	4
21 – Santiago	4
25 – Amsterdam	3
25 – Barcelone	3
25 – Berlin	3
25 – Charjah	3
25 – Chicago (IL)	3
25 – Hangzhou	3
25 – Hong Kong	3
25 – Istanbul	3
25 – Marrakech	3
25 – Mascate	3
25 – Séoul	3
25 – Tianjin	3



37 – Auckland	2
37 – Bali	2
37 – Boston (MA)	2
37 – Bruxelles	2
37 – Casablanca	2
37 – Chengdu	2
37 – Chocholá	2
37 – Córdoba	2
37 – Cotai	2
37 – Gif-sur-Yvette	2
37 – La Nouvelle-Orléans (LA)	2
37 – Langkawi	2
37 – Madrid	2
37 – Mile	2
37 – Moremi Game Reserve	2
37 – Mumbai	2
37 – Nairobi	2
37 – Nanjing	2
37 – New Delhi	2
37 – San José del Cabo	2
37 – San Miguel de Allende	2
37 – Shenzhen	2
37 – Suzhou	2
37 – Venise	2



## Hospitalité & architecture : coup de projecteur sur les pays les plus primés

*Nombre de Prix Versailles (ce qui exclut les Mentions spéciales) dans les catégories Hôtels et Restaurants (niveau continental et niveau mondial)*

1 - Chine	10
2 - Brésil	8
3 - France	7
4 - Mexique	6
4 - Émirats arabes unis	6
4 - États-Unis	6
7 - Thaïlande	3
8 - Espagne	2
8 - Inde	2
8 - Indonésie	2
8 - Italie	2
8 - Japon	2
8 - Maroc	2
8 - Royaume-Uni	2
15 - Afrique du Sud	1
15 - Australie	1
15 - Bhoutan	1
15 - Chili	1
15 - Cuba	1
15 - Kenya	1
15 - Malaisie	1
15 - Oman	1
15 - Panama	1
15 - Pérou	1
15 - Qatar	1
15 - Singapour	1



# PRIX VERSAILLES

---

ANNEXE



# Répartition géographique des États par Région

## Afrique et Asie de l'Ouest

Afrique du Sud	Djibouti	Lesotho	Rwanda
Algérie	Égypte	Liban	Sao Tomé-et-Principe
Angola	Émirats arabes unis	Liberia	Sénégal
Arabie saoudite	Érythrée	Libye	Seychelles
Arménie	Éthiopie	Madagascar	Sierra Leone
Azerbaïdjan	Gabon	Malawi	Somalie
Bahreïn	Gambie	Maldives	Soudan
Bénin	Géorgie	Mali	Soudan du Sud
Botswana	Ghana	Maroc	Swaziland
Burkina Faso	Guinée	Maurice	Syrie
Burundi	Guinée-Bissau	Mauritanie	Tanzanie
Cap-Vert	Guinée équatoriale	Mozambique	Tchad
Cameroun	Iran	Namibe	Togo
République centrafricaine	Iraq	Niger	Tunisie
Comores	Israël	Nigéria	Türkiye
République du Congo	Jordanie	Oman	Yémen
République démocratique du Congo	Kenya	Ouganda	Zambie
Côte d'Ivoire	Koweït	Qatar	Zimbabwe

## Amérique centrale, du Sud et Caraïbes

Antigua-et-Barbuda	République dominicaine	Paraguay
Argentine	Dominique	Pérou
Bahamas	Équateur	Sainte-Lucie
Barbade	Grenade	Saint-Christophe-et-Niévès
Belize	Guatemala	Saint-Vincent-et-les-Grenadines
Bolivie	Guyana	Salvador
Brésil	Haïti	Suriname
Chili	Honduras	Trinité-et-Tobago
Colombie	Jamaïque	Uruguay
Costa Rica	Nicaragua	Venezuela
Cuba	Panama	



## Amérique du Nord

Canada  
États-Unis  
Mexique

## Asie centrale et du Nord-Est

Afghanistan  
Chine  
Corée du Nord  
Corée du Sud  
Japon  
Kazakhstan  
Kyrgyzstan  
Mongolie  
Ouzbékistan  
Tadjikistan  
Turkménistan

## Asie du Sud et Pacifique

Australie	Kiribati	Samoa
Bangladesh	Laos	Singapour
Bhoutan	Malaisie	Sri Lanka
Birmanie	Micronésie	Thaïlande
Brunei	Nauru	Timor oriental
Cambodge	Népal	Tonga
Fidji	Nouvelle-Zélande	Tuvalu
Îles Marshall	Pakistan	Vanuatu
Îles Salomon	Palaos	Viêt Nam
Inde	Papouasie-Nouvelle-Guinée	
Indonésie	Philippines	



## Europe

Albanie  
Allemagne  
Andorre  
Autriche  
Belgique  
Biélorussie  
Bosnie-Herzégovine  
Bulgarie  
Croatie  
Chypre  
Danemark

Espagne  
Estonie  
Finlande  
France  
Grèce  
Hongrie  
Irlande  
Islande  
Italie  
Lettonie  
Liechtenstein

Lituanie  
Luxembourg  
Macédoine du Nord  
Malte  
Moldavie  
Monaco  
Monténégro  
Norvège  
Pays-Bas  
Pologne  
Portugal

Roumanie  
Royaume-Uni  
Russie  
Saint-Marin  
Serbie  
Slovaquie  
Slovénie  
Suède  
Suisse  
République tchèque  
Ukraine





# Classement pluriannuel des architectes

2017 - 2022

Architectes	Pays du siège social	Score	PV mondiaux	Mentions mondiales	Sélections mondiales	PV continentaux	Mentions continentales
1 - Foster + Partners	GB	250	2	2	0	4	4
2 - Kengo Kuma & Associates	JP	130	2	0	0	1	3
3 - Gensler	US	115	1	1	0	2	1
3 - Hassell	AU	115	2	1	0	0	1
3 - Rockwell Group	US	115	1	1	0	1	3
6 - Benoy	GB	105	0	3	0	0	3
7 - HOK	US	100	1	0	3	0	0
7 - Jouin Manku	FR	100	0	0	1	4	0
7 - Kerry Hill Architects	SG	100	2	0	0	1	0
7 - Paulina Morán	MX	100	2	0	0	1	0
7 - Zaha Hadid Architects	GB	100	2	0	0	1	0
12 - UNStudio	NL	95	0	3	1	0	0
13 - Populous	US	85	1	1	1	0	0
14 - Curiosity	JP	80	0	0	0	3	2
15 - SOM	US	75	1	1	0	0	1
16 - acme	GB	70	1	0	0	0	3
16 - Peter Marino Architect	US	70	0	0	0	3	1
18 - Cheng Chung Design	CN	65	0	1	0	1	2
19 - Heatherwick Studio	GB	60	1	0	0	1	0
19 - Herzog & de Meuron	CH	60	1	0	0	0	2
19 - OMA	NL	60	1	0	0	0	2
19 - Pelli Clarke Pelli Architects	US	60	1	0	1	0	0
23 - Ateliers Jean Nouvel	FR	55	0	1	0	1	1
23 - MVRDV	NL	55	0	1	0	0	3
23 - Nendo	JP	55	0	1	0	1	1
26 - Styllt Trampoli	SE	50	0	2	0	0	0
27 - AREP	FR	45	0	1	1	0	0
27 - Bjarke Ingels Group	DK	45	0	1	0	1	0
27 - Fuksas	IT	45	0	1	0	1	0
27 - gmp	DE	45	0	1	1	0	0
27 - Luo Xu	CN	45	0	1	0	1	0

Les agences d'architecture ex æquo par le score obtenu apparaissent dans l'ordre alphabétique latin.

Architectes	Pays du siège social	Score	PV mondiaux	Mentions mondiales	Sélections mondiales	PV continentaux	Mentions continentales
27 - RDAI	FR	45	☀ 0	☀ 1	☀ 0	☀ 0	☀ 2
27 - Snøhetta	NO	45	☀ 0	☀ 1	☀ 0	☀ 1	☀ 0
27 - Wilmotte & Associés	FR	45	☀ 0	☀ 1	☀ 0	☀ 1	☀ 0
27 - X+Living	CN	45	☀ 0	☀ 1	☀ 0	☀ 0	☀ 2
36 - AL_A	GB	40	☀ 0	☀ 0	☀ 1	☀ 1	☀ 0
36 - BarbaritoBancel architectes	FR	40	☀ 1	☀ 0	☀ 0	☀ 0	☀ 0
36 - Central de Proyectos	MX	40	☀ 1	☀ 0	☀ 0	☀ 0	☀ 0
36 - Charlotte Besson-Oberlin	FR	40	☀ 1	☀ 0	☀ 0	☀ 0	☀ 0
36 - Corgan	US	40	☀ 1	☀ 0	☀ 0	☀ 0	☀ 0
36 - Cox Architecture	AU	40	☀ 1	☀ 0	☀ 0	☀ 0	☀ 0
36 - Eve von Romberg	FR	40	☀ 1	☀ 0	☀ 0	☀ 0	☀ 0
36 - FGMF	BR	40	☀ 0	☀ 0	☀ 0	☀ 1	☀ 2
36 - Gansam	KR	40	☀ 1	☀ 0	☀ 0	☀ 0	☀ 0
36 - Gil Dez	FR	40	☀ 1	☀ 0	☀ 0	☀ 0	☀ 0
36 - Grafton Architects	IE	40	☀ 1	☀ 0	☀ 0	☀ 0	☀ 0
36 - Habita Architects	TH	40	☀ 1	☀ 0	☀ 0	☀ 0	☀ 0
36 - HKS	US	40	☀ 1	☀ 0	☀ 0	☀ 0	☀ 0
36 - Izaskun Larzabal	ES	40	☀ 1	☀ 0	☀ 0	☀ 0	☀ 0
36 - Jorge Borja	MX	40	☀ 1	☀ 0	☀ 0	☀ 0	☀ 0
36 - Kohn Pedersen Fox	US	40	☀ 0	☀ 0	☀ 0	☀ 1	☀ 2
36 - Koichi Takada Architects	AU	40	☀ 1	☀ 0	☀ 0	☀ 0	☀ 0
36 - Kokaistudios	CN	40	☀ 0	☀ 0	☀ 0	☀ 1	☀ 2
36 - Manica Architecture	US	40	☀ 0	☀ 0	☀ 2	☀ 0	☀ 0
36 - Mitchell & Eades	AU	40	☀ 1	☀ 0	☀ 0	☀ 0	☀ 0
36 - Nikken Sekkei	JP	40	☀ 1	☀ 0	☀ 0	☀ 0	☀ 0
36 - Pascall+Watson	GB	40	☀ 0	☀ 0	☀ 2	☀ 0	☀ 0
36 - Republican Metropolis Architecture	CN	40	☀ 1	☀ 0	☀ 0	☀ 0	☀ 0
36 - Roman and Williams	US	40	☀ 1	☀ 0	☀ 0	☀ 0	☀ 0
36 - SANAA	JP	40	☀ 1	☀ 0	☀ 0	☀ 0	☀ 0
36 - SmithGroup	US	40	☀ 1	☀ 0	☀ 0	☀ 0	☀ 0
36 - Sordo Madaleno Arquitectos	MX	40	☀ 0	☀ 0	☀ 0	☀ 0	☀ 4

Les agences d'architecture ex æquo par le score obtenu apparaissent dans l'ordre alphabétique latin.

Architectes	Pays du siège social	Score	PV mondiaux	Mentions mondiales	Sélections mondiales	PV continentaux	Mentions continentales
36 - SRA Architectes	FR	40	1	0	0	0	0
36 - Studio MK27	BR	40	1	0	0	0	0
36 - Weston Williamson + Partners	GB	40	1	0	0	0	0
36 - Youssef Melehi	MA	40	0	0	2	0	0
67 - Didier Lefort Architectes Associés	FR	35	0	1	0	0	1
67 - Heerim	KR	35	0	1	0	0	1
67 - MNMA	BR	35	0	1	0	0	1
70 - Architects 49	TH	30	0	0	0	1	1
70 - Atelier Pod	MA	30	0	0	0	1	1
70 - Boogertman + Partners	ZA	30	0	0	0	0	3
70 - Chapman Taylor	GB	30	0	0	0	1	1
70 - Faci Leboeiro	MX	30	0	0	0	1	1
70 - Jun Aoki & Associates	JP	30	0	0	0	1	1
70 - L35 Arquitectos	ES	30	0	0	0	1	1
70 - Neri&Hu	CN	30	0	0	0	0	3
70 - Philippe Starck	FR	30	0	0	0	1	1
70 - Serie Architects	GB	30	0	0	1	0	1
70 - Smiljan Radić	CL	30	0	0	0	1	1
70 - Studio Arthur Casas	BR	30	0	0	0	1	1
70 - VTN Architects	VN	30	0	0	0	1	1
70 - Yabu Pushelberg	US	30	0	0	0	1	1
84 - Aaarchitects	JP	25	0	1	0	0	0
84 - ALA Architects	FI	25	0	1	0	0	0
84 - arsh4d studio	IR	25	0	1	0	0	0
84 - Artichoke Design	ZA	25	0	1	0	0	0
84 - Azusa Sekkei	JP	25	0	1	0	0	0
84 - Baranowitz + Kronenberg	IL	25	0	1	0	0	0
84 - Beca	NZ	25	0	1	0	0	0
84 - Behnisch Architekten	DE	25	0	1	0	0	0
84 - Bensley	ID	25	0	1	0	0	0
84 - Bertil Harström	SE	25	0	1	0	0	0

Les agences d'architecture ex æquo par le score obtenu apparaissent dans l'ordre alphabétique latin.

Architectes	Pays du siège social	Score	PV mondiaux	Mentions mondiales	Sélections mondiales	PV continentaux	Mentions continentales
84 - Bobotis+Bobotis Architects	GR	25	0	1	0	0	0
84 - Burdifilek	CA	25	0	1	0	0	0
84 - CAA Architects	CN	25	0	1	0	0	0
84 - Candida Tabet Arquitetura	BR	25	0	1	0	0	0
84 - Carbondale	FR	25	0	1	0	0	0
84 - CCDI Group	CN	25	0	1	0	0	0
84 - Chiba Manabu Architects	JP	25	0	1	0	0	0
84 - Cobe	DK	25	0	1	0	0	0
84 - CPG Consultants	SG	25	0	1	0	0	0
84 - Didier Girardet	FR	25	0	1	0	0	0
84 - Didier Rogeon Architecte	FR	25	0	1	0	0	0
84 - Esrawe	MX	25	0	1	0	0	0
84 - Estudio Guto Requena	BR	25	0	1	0	0	0
84 - Fox Browne Creative	ZA	25	0	1	0	0	0
84 - Genton	AU	25	0	1	0	0	0
84 - Gonzalo Mardones Arquitecto	CL	25	0	1	0	0	0
84 - György Skardelli	HU	25	0	1	0	0	0
84 - Hexia Architects	CN	25	0	1	0	0	0
84 - Hopkins Architects	GB	25	0	1	0	0	0
84 - IIA Atelier	JP	25	0	1	0	0	0
84 - Ingenhoven Architects	DE	25	0	1	0	0	0
84 - Inspiral Architects	ID	25	0	1	0	0	0
84 - Johan Kauppi	SE	25	0	1	0	0	0
84 - Marc Mimram	FR	25	0	1	0	0	0
84 - Marseille Architecture Partenaires	FR	25	0	1	0	0	0
84 - Meyer & Associates	ZA	25	0	1	0	0	0
84 - Miguel Ángel Aragonés	MX	25	0	1	0	0	0
84 - NBBJ	US	25	0	1	0	0	0
84 - Nicholas Hare Architects	GB	25	0	1	0	0	0
84 - nicolas&nicolas	EC	25	0	1	0	0	0
84 - noa*	IT	25	0	1	0	0	0

Les agences d'architecture ex æquo par le score obtenu apparaissent dans l'ordre alphabétique latin.

Architectes	Pays du siège social	Score	PV mondiaux	Mentions mondiales	Sélections mondiales	PV continentaux	Mentions continentales
84 - Nomadic Resorts	MU	25	☀️ 0	☀️ 1	🌟 0	☀️ 0	☀️ 0
84 - Norm Architects	DK	25	☀️ 0	☀️ 1	🌟 0	☀️ 0	☀️ 0
84 - Omar Kobbité Architectes	FR	25	☀️ 0	☀️ 1	🌟 0	☀️ 0	☀️ 0
84 - Plewman Architects	ZA	25	☀️ 0	☀️ 1	🌟 0	☀️ 0	☀️ 0
84 - Revery Architecture	CA	25	☀️ 0	☀️ 1	🌟 0	☀️ 0	☀️ 0
84 - Rossetti Architects	US	25	☀️ 0	☀️ 1	🌟 0	☀️ 0	☀️ 0
84 - Rptecture Architects	AU	25	☀️ 0	☀️ 1	🌟 0	☀️ 0	☀️ 0
84 - Safdie Architects	US	25	☀️ 0	☀️ 1	🌟 0	☀️ 0	☀️ 0
84 - Silvio d'Ascia Architecture	FR	25	☀️ 0	☀️ 1	🌟 0	☀️ 0	☀️ 0
84 - Square One	GB	25	☀️ 0	☀️ 1	🌟 0	☀️ 0	☀️ 0
84 - Steyn Studio	GB	25	☀️ 0	☀️ 1	🌟 0	☀️ 0	☀️ 0
84 - Studio RHE	GB	25	☀️ 0	☀️ 1	🌟 0	☀️ 0	☀️ 0
84 - Substance	LV	25	☀️ 0	☀️ 1	🌟 0	☀️ 0	☀️ 0
84 - Valerio Olgiati	CH	25	☀️ 0	☀️ 1	🌟 0	☀️ 0	☀️ 0
84 - Vilalta Studio	ES	25	☀️ 0	☀️ 1	🌟 0	☀️ 0	☀️ 0
140 - ACC Naturale Architettura	IT	20	☀️ 0	☀️ 0	🌟 0	☀️ 1	☀️ 0
140 - ADP Architecture	GB	20	☀️ 0	☀️ 0	🌟 1	☀️ 0	☀️ 0
140 - Aia Estúdio	BR	20	☀️ 0	☀️ 0	🌟 0	☀️ 1	☀️ 0
140 - Anna Trzebinski	KE	20	☀️ 0	☀️ 0	🌟 0	☀️ 1	☀️ 0
140 - Antonio Citterio Patricia Viel	IT	20	☀️ 0	☀️ 0	🌟 0	☀️ 1	☀️ 0
140 - AoMa Estudio	MX	20	☀️ 0	☀️ 0	🌟 0	☀️ 1	☀️ 0
140 - api(+)	US	20	☀️ 0	☀️ 0	🌟 0	☀️ 1	☀️ 0
140 - Architectus	DK	20	☀️ 0	☀️ 0	🌟 0	☀️ 1	☀️ 0
140 - Arquitectonica	US	20	☀️ 0	☀️ 0	🌟 0	☀️ 1	☀️ 0
140 - AVW Architecture	GR	20	☀️ 0	☀️ 0	🌟 1	☀️ 0	☀️ 0
140 - Azzedine Baddou	MA	20	☀️ 0	☀️ 0	🌟 1	☀️ 0	☀️ 0
140 - Bahadır Kul Architecture	TR	20	☀️ 0	☀️ 0	🌟 1	☀️ 0	☀️ 0
140 - balloon architekten	AT	20	☀️ 0	☀️ 0	🌟 1	☀️ 0	☀️ 0
140 - Batlle i Roig Arquitectura	ES	20	☀️ 0	☀️ 0	🌟 1	☀️ 0	☀️ 0
140 - Benedikt Bolza	IT	20	☀️ 0	☀️ 0	🌟 0	☀️ 1	☀️ 0
140 - Beng Architectes Associés	LU	20	☀️ 0	☀️ 0	🌟 1	☀️ 0	☀️ 0

Les agences d'architecture ex æquo par le score obtenu apparaissent dans l'ordre alphabétique latin.

Architectes	Pays du siège social	Score	PV mondiaux	Mentions mondiales	Sélections mondiales	PV continentaux	Mentions continentales
140 - Boiffils Architecture	FR	20	🌟 0	🌟 0	🌟 0	🌟 1	🌟 0
140 - Bortolussi	FR	20	🌟 0	🌟 0	🌟 0	🌟 1	🌟 0
140 - Botner - Pecina Arquitectos	AR	20	🌟 0	🌟 0	🌟 0	🌟 1	🌟 0
140 - Carlo Ratti Associati	IT	20	🌟 0	🌟 0	🌟 0	🌟 1	🌟 0
140 - Carr	AU	20	🌟 0	🌟 0	🌟 0	🌟 1	🌟 0
140 - Casas + Architects	PH	20	🌟 0	🌟 0	🌟 1	🌟 0	🌟 0
140 - Cazú Zegers Arquitectura	CL	20	🌟 0	🌟 0	🌟 0	🌟 1	🌟 0
140 - Celnikier & Grabli	FR	20	🌟 0	🌟 0	🌟 1	🌟 0	🌟 0
140 - Christophe Tollemer	FR	20	🌟 0	🌟 0	🌟 0	🌟 1	🌟 0
140 - Clavel Arquitectos	ES	20	🌟 0	🌟 0	🌟 0	🌟 1	🌟 0
140 - Co-Direction Interior Design	CN	20	🌟 0	🌟 0	🌟 0	🌟 1	🌟 0
140 - Collidanielarchitetto	IT	20	🌟 0	🌟 0	🌟 0	🌟 1	🌟 0
140 - Cotefa	IT	20	🌟 0	🌟 0	🌟 0	🌟 0	🌟 2
140 - D. Feichtinger	FR	20	🌟 0	🌟 0	🌟 1	🌟 0	🌟 0
140 - Daniel Cisneros	PE	20	🌟 0	🌟 0	🌟 0	🌟 1	🌟 0
140 - Daniela Bucio Sistos	MX	20	🌟 0	🌟 0	🌟 0	🌟 1	🌟 0
140 - De Zwarte Hond	NL	20	🌟 0	🌟 0	🌟 1	🌟 0	🌟 0
140 - Department of Architecture	TH	20	🌟 0	🌟 0	🌟 0	🌟 0	🌟 2
140 - Design International	GB	20	🌟 0	🌟 0	🌟 0	🌟 0	🌟 2
140 - Diego Santo	AR	20	🌟 0	🌟 0	🌟 0	🌟 1	🌟 0
140 - DP Design	SG	20	🌟 0	🌟 0	🌟 0	🌟 1	🌟 0
140 - DSA Architects International	PT	20	🌟 0	🌟 0	🌟 0	🌟 1	🌟 0
140 - Ennead Architects	US	20	🌟 0	🌟 0	🌟 1	🌟 0	🌟 0
140 - Entre Terras	BR	20	🌟 0	🌟 0	🌟 0	🌟 1	🌟 0
140 - Eric Haskins	US	20	🌟 0	🌟 0	🌟 0	🌟 1	🌟 0
140 - Estudio Montevideo	AR	20	🌟 0	🌟 0	🌟 0	🌟 1	🌟 0
140 - Godwin Austen Johnson	AE	20	🌟 0	🌟 0	🌟 0	🌟 1	🌟 0
140 - Golucci International Design	CN	20	🌟 0	🌟 0	🌟 0	🌟 1	🌟 0
140 - Gottlieb Paludan Architects	DK	20	🌟 0	🌟 0	🌟 1	🌟 0	🌟 0
140 - Gregory Gatslerelia	LB	20	🌟 0	🌟 0	🌟 0	🌟 0	🌟 2
140 - Grizform Design Architects	US	20	🌟 0	🌟 0	🌟 0	🌟 1	🌟 0

Les agences d'architecture ex æquo par le score obtenu apparaissent dans l'ordre alphabétique latin.

Architectes	Pays du siège social	Score	PV mondiaux	Mentions mondiales	Sélections mondiales	PV continentaux	Mentions continentales
140 - Groupe 6	FR	20	0	0	0	1	0
140 - Gustavo Penna Arquiteto e Associados	BR	20	0	0	0	1	0
140 - Hille Melbye Arkitekter	NO	20	0	0	1	0	0
140 - Hitzig Militello Arquitectos	AR	20	0	0	0	0	2
140 - IDIN Architects	TH	20	0	0	0	1	0
140 - Islyn Studio	US	20	0	0	0	1	0
140 - Italo Rota	IT	20	0	0	0	1	0
140 - Ivan Vulić	HR	20	0	0	1	0	0
140 - Javier Fernández	MX	20	0	0	0	1	0
140 - Jean-Philippe Nuel	FR	20	0	0	0	1	0
140 - Kajima Design	JP	20	0	0	0	1	0
140 - KRDS	IR	20	0	0	0	1	0
140 - LAAB Architects	CN	20	0	0	0	1	0
140 - Landa + Martínez Arquitectos	MX	20	0	0	0	1	0
140 - Lázaro Rosa-Violán	ES	20	0	0	0	1	0
140 - LDH Architectural Design	CN	20	0	0	0	1	0
140 - Leo A Daly	US	20	0	0	1	0	0
140 - LMN Architects	US	20	0	0	1	0	0
140 - LWK + Partners	CN	20	0	0	0	1	0
140 - Mareines Arquitetura	BR	20	0	0	0	1	0
140 - Marvel Architects	US	20	0	0	0	1	0
140 - Maurer & Partner	AT	20	0	0	1	0	0
140 - MDS Architecture	ZA	20	0	0	0	1	0
140 - Melati Danes	ID	20	0	0	0	1	0
140 - Metamoorfose Studio	BR	20	0	0	0	1	0
140 - Metro Arquitetos Associados	BR	20	0	0	0	1	0
140 - Metropolitan Studio of Architecture	PK	20	0	0	0	0	2
140 - mf+arquitetos	BR	20	0	0	0	1	0
140 - MO-OF Architects	IN	20	0	0	0	1	0
140 - Moinard Bétaille	FR	20	0	0	0	1	0
140 - Mutuus Studio	US	20	0	0	0	1	0

Les agences d'architecture ex æquo par le score obtenu apparaissent dans l'ordre alphabétique latin.

Architectes	Pays du siège social	Score	PV mondiaux	Mentions mondiales	Sélections mondiales	PV continentaux	Mentions continentales
140 - MZNO	BR	20	0	0	0	1	0
140 - Nazodesign Studio	CN	20	0	0	0	1	0
140 - Negozio Blu Architetti	IT	20	0	0	0	1	0
140 - NH Architecture	NZ	20	0	0	0	1	0
140 - OBE Architects	AE	20	0	0	1	0	0
140 - Office Winhov	NL	20	0	0	1	0	0
140 - Pablo Dellatorre	AR	20	0	0	0	1	0
140 - Pablo Resende	BR	20	0	0	0	1	0
140 - Pace	KW	20	0	0	0	1	0
140 - Patricia Grosdemange	FR	20	0	0	0	1	0
140 - Pi Design	TH	20	0	0	0	1	0
140 - Popo Danes	ID	20	0	0	0	1	0
140 - Powerhouse	NL	20	0	0	1	0	0
140 - Rajinder Kumar Associates	IN	20	0	0	0	1	0
140 - Raphael Tepedino	BR	20	0	0	0	1	0
140 - Ronald Lu and Partners	CN	20	0	0	1	0	0
140 - RPBW	FR	20	0	0	1	0	0
140 - RSP Architects	US	20	0	0	0	1	0
140 - Sarvestan Architecture	IR	20	0	0	0	1	0
140 - Schmidt Hammer Lassen	DK	20	0	0	0	1	0
140 - Simplicity	JP	20	0	0	0	1	0
140 - SJK Architects	IN	20	0	0	0	1	0
140 - SkB Architects	US	20	0	0	0	1	0
140 - SLA Architecture	FR	20	0	0	0	1	0
140 - SPEECH Tchoban & Kuznetsov	RU	20	0	0	1	0	0
140 - Stephanie Chang	PE	20	0	0	0	1	0
140 - Studio Dini Cataldi	IT	20	0	0	0	1	0
140 - Studio Gaia	US	20	0	0	0	1	0
140 - Studio Libeskind	US	20	0	0	1	0	0
140 - Studio Ongarato	AU	20	0	0	0	1	0
140 - Studio8	CN	20	0	0	0	1	0

Les agences d'architecture ex æquo par le score obtenu apparaissent dans l'ordre alphabétique latin.



Architectes	Pays du siège social	Score	PV mondiaux	Mentions mondiales	Sélections mondiales	PV continentaux	Mentions continentales
140 - SYY Decoration Design	CN	20	🌟 0	🌟 0	🌟 0	🌟 1	🌟 0
140 - Taniguchi & Associates	JP	20	🌟 0	🌟 0	🌟 0	🌟 1	🌟 0
140 - Tarek Beshir Architects	EG	20	🌟 0	🌟 0	🌟 0	🌟 1	🌟 0
140 - Terres Rouges	FR	20	🌟 0	🌟 0	🌟 0	🌟 1	🌟 0
140 - Tombazis & Associates	GR	20	🌟 0	🌟 0	🌟 1	🌟 0	🌟 0
140 - Tomo Design	CN	20	🌟 0	🌟 0	🌟 1	🌟 0	🌟 0
140 - Trace Architecture Office	CN	20	🌟 0	🌟 0	🌟 0	🌟 1	🌟 0
140 - Tresoldi Studio	IT	20	🌟 0	🌟 0	🌟 0	🌟 1	🌟 0
140 - UAD	CN	20	🌟 0	🌟 0	🌟 1	🌟 0	🌟 0
140 - Urban Architects	TH	20	🌟 0	🌟 0	🌟 0	🌟 1	🌟 0
140 - Vector Architects	CN	20	🌟 0	🌟 0	🌟 1	🌟 0	🌟 0
140 - Warren & Mahoney	NZ	20	🌟 0	🌟 0	🌟 0	🌟 1	🌟 0
140 - Wasp	IT	20	🌟 0	🌟 0	🌟 0	🌟 1	🌟 0
140 - WOHA	SG	20	🌟 0	🌟 0	🌟 0	🌟 0	🌟 2
140 - Woods Bagot	AU	20	🌟 0	🌟 0	🌟 0	🌟 0	🌟 2
264 - 70F architecture	NL	10	🌟 0	🌟 0	🌟 0	🌟 0	🌟 1
264 - A+Architecture	FR	10	🌟 0	🌟 0	🌟 0	🌟 0	🌟 1
264 - Abha Narain Lambah Associates	IN	10	🌟 0	🌟 0	🌟 0	🌟 0	🌟 1
264 - Aecom	US	10	🌟 0	🌟 0	🌟 0	🌟 0	🌟 1
264 - Akarstudios	US	10	🌟 0	🌟 0	🌟 0	🌟 0	🌟 1
264 - Alejandro D'Acosta	MX	10	🌟 0	🌟 0	🌟 0	🌟 0	🌟 1
264 - Alfaro/Acevedo-Arquitectura	AR	10	🌟 0	🌟 0	🌟 0	🌟 0	🌟 1
264 - Amazing Escapes	CH	10	🌟 0	🌟 0	🌟 0	🌟 0	🌟 1
264 - Ana Smud	AR	10	🌟 0	🌟 0	🌟 0	🌟 0	🌟 1
264 - André Fu	CN	10	🌟 0	🌟 0	🌟 0	🌟 0	🌟 1
264 - Anton de Kock	ZA	10	🌟 0	🌟 0	🌟 0	🌟 0	🌟 1
264 - AR Arquitetos	BR	10	🌟 0	🌟 0	🌟 0	🌟 0	🌟 1
264 - Archi-Union Architects	CN	10	🌟 0	🌟 0	🌟 0	🌟 0	🌟 1
264 - Atelier du Pont	FR	10	🌟 0	🌟 0	🌟 0	🌟 0	🌟 1
264 - Atelier Paluel-Marmont	FR	10	🌟 0	🌟 0	🌟 0	🌟 0	🌟 1
264 - AvroKO Design	US	10	🌟 0	🌟 0	🌟 0	🌟 0	🌟 1

Les agences d'architecture ex æquo par le score obtenu apparaissent dans l'ordre alphabétique latin.

Architectes	Pays du siège social	Score	PV mondiaux	Mentions mondiales	Sélections mondiales	PV continentaux	Mentions continentales
264 - Baciocchi Associati	IT	10	☀ 0	☀ 0	☀ 0	☀ 0	☀ 1
264 - Baumschlager Eberle Architekten	CH	10	☀ 0	☀ 0	☀ 0	☀ 0	☀ 1
264 - Bechu et Associés	FR	10	☀ 0	☀ 0	☀ 0	☀ 0	☀ 1
264 - BEHF Architects	AT	10	☀ 0	☀ 0	☀ 0	☀ 0	☀ 1
264 - Beijing Matsubara and Architects	CN	10	☀ 0	☀ 0	☀ 0	☀ 0	☀ 1
264 - Bender Freiberg Arquitectos	AR	10	☀ 0	☀ 0	☀ 0	☀ 0	☀ 1
264 - Bergmeyer	US	10	☀ 0	☀ 0	☀ 0	☀ 0	☀ 1
264 - Blink Design	TH	10	☀ 0	☀ 0	☀ 0	☀ 0	☀ 1
264 - Bloco Arquitetos	BR	10	☀ 0	☀ 0	☀ 0	☀ 0	☀ 1
264 - Bone	AE	10	☀ 0	☀ 0	☀ 0	☀ 0	☀ 1
264 - Boozghan Studio	IR	10	☀ 0	☀ 0	☀ 0	☀ 0	☀ 1
264 - Brewin Design Office	SG	10	☀ 0	☀ 0	☀ 0	☀ 0	☀ 1
264 - Bruta Arquitetura	BR	10	☀ 0	☀ 0	☀ 0	☀ 0	☀ 1
264 - CAA Landscape Architecture Design Ins.	CN	10	☀ 0	☀ 0	☀ 0	☀ 0	☀ 1
264 - Camila Jalife	AR	10	☀ 0	☀ 0	☀ 0	☀ 0	☀ 1
264 - CAPÓ estudio	AR	10	☀ 0	☀ 0	☀ 0	☀ 0	☀ 1
264 - Carlos Zapata Studio	US	10	☀ 0	☀ 0	☀ 0	☀ 0	☀ 1
264 - Castillo Arquitectos	GT	10	☀ 0	☀ 0	☀ 0	☀ 0	☀ 1
264 - Cavill Architects	AU	10	☀ 0	☀ 0	☀ 0	☀ 0	☀ 1
264 - Chengdu Wide Horizon Inv. Group	CN	10	☀ 0	☀ 0	☀ 0	☀ 0	☀ 1
264 - Cheshire Architects	NZ	10	☀ 0	☀ 0	☀ 0	☀ 0	☀ 1
264 - Colectivo C733	MX	10	☀ 0	☀ 0	☀ 0	☀ 0	☀ 1
264 - Coletivo de Arquitetos	BR	10	☀ 0	☀ 0	☀ 0	☀ 0	☀ 1
264 - Collier & Partners Architectes	MA	10	☀ 0	☀ 0	☀ 0	☀ 0	☀ 1
264 - Contextlogic Architecture Studio	IR	10	☀ 0	☀ 0	☀ 0	☀ 0	☀ 1
264 - Dakota Design	ZA	10	☀ 0	☀ 0	☀ 0	☀ 0	☀ 1
264 - Daniel Zelcer	AR	10	☀ 0	☀ 0	☀ 0	☀ 0	☀ 1
264 - Daosheng Design	CN	10	☀ 0	☀ 0	☀ 0	☀ 0	☀ 1
264 - Demo Arquitectos	CL	10	☀ 0	☀ 0	☀ 0	☀ 0	☀ 1
264 - DMDV arquitetos	BR	10	☀ 0	☀ 0	☀ 0	☀ 0	☀ 1
264 - Domani	CN	10	☀ 0	☀ 0	☀ 0	☀ 0	☀ 1

Les agences d'architecture ex æquo par le score obtenu apparaissent dans l'ordre alphabétique latin.

Architectes	Pays du siège social	Score	PV mondiaux	Mentions mondiales	Sélections mondiales	PV continentaux	Mentions continentales
264 - Dorothée Meilichzon	FR	10	0	0	0	0	1
264 - DOT Architects	IR	10	0	0	0	0	1
264 - DP Architects	SG	10	0	0	0	0	1
264 - Edwin Mintoff Architects	MT	10	0	0	0	0	1
264 - Elastic Architects	GR	10	0	0	0	0	1
264 - Elisa Ossino Studio	IT	10	0	0	0	0	1
264 - Enter Projects Asia	TH	10	0	0	0	0	1
264 - Eric Meza Leines	MX	10	0	0	0	0	1
264 - Esoteriko Interior Architecture	AU	10	0	0	0	0	1
264 - Estudio Lamela	ES	10	0	0	0	0	1
264 - Estudio Larraín	CL	10	0	0	0	0	1
264 - External Reference	ES	10	0	0	0	0	1
264 - Fabris&Partners architetti	IT	10	0	0	0	0	1
264 - Fresh Architectures	FR	10	0	0	0	0	1
264 - FRPO Rodriguez & Oriol	ES	10	0	0	0	0	1
264 - Fumiko Takahama Architects	JP	10	0	0	0	0	1
264 - Galeazzo Design	BR	10	0	0	0	0	1
264 - Gianfranco Loli	PE	10	0	0	0	0	1
264 - GRAFT	DE	10	0	0	0	0	1
264 - Grow Arquitectos	MX	10	0	0	0	0	1
264 - Hames Sharley	AU	10	0	0	0	0	1
264 - Hanazaki Paisagismo	BR	10	0	0	0	0	1
264 - Hangzhou Yongdian Illumination	CN	10	0	0	0	0	1
264 - Herre Arquitectos	MX	10	0	0	0	0	1
264 - iki design group	TR	10	0	0	0	0	1
264 - Interior Architects 49	TH	10	0	0	0	0	1
264 - Isay Weinfeld	BR	10	0	0	0	0	1
264 - Jacobsen Arquitetura	BR	10	0	0	0	0	1
264 - Jacopo Foggini	IT	10	0	0	0	0	1
264 - Jaime Beriestain	ES	10	0	0	0	0	1
264 - José Cruz Ovalle	CL	10	0	0	0	0	1































































Les agences d'architecture ex æquo par le score obtenu apparaissent dans l'ordre alphabétique latin.

Architectes	Pays du siège social	Score	PV mondiaux	Mentions mondiales	Sélections mondiales	PV continentaux	Mentions continentales
264 - KAAF	GR	10	☀ 0	☀ 0	☀ 0	☀ 0	☀ 1
264 - Kinnersley Kent Design	GB	10	☀ 0	☀ 0	☀ 0	☀ 0	☀ 1
264 - K-Studio	GR	10	☀ 0	☀ 0	☀ 0	☀ 0	☀ 1
264 - Kube Arquitetura	BR	10	☀ 0	☀ 0	☀ 0	☀ 0	☀ 1
264 - Kubo Tsushima Architects	JP	10	☀ 0	☀ 0	☀ 0	☀ 0	☀ 1
264 - Laguarda.Low Architects	US	10	☀ 0	☀ 0	☀ 0	☀ 0	☀ 1
264 - LAMZ Arquitectura	MX	10	☀ 0	☀ 0	☀ 0	☀ 0	☀ 1
264 - Lemay	CA	10	☀ 0	☀ 0	☀ 0	☀ 0	☀ 1
264 - Lissoni & Partners	IT	10	☀ 0	☀ 0	☀ 0	☀ 0	☀ 1
264 - LTW Designworks	CN	10	☀ 0	☀ 0	☀ 0	☀ 0	☀ 1
264 - Ludescher + Lutz Architekten	AT	10	☀ 0	☀ 0	☀ 0	☀ 0	☀ 1
264 - Lukstudio	CN	10	☀ 0	☀ 0	☀ 0	☀ 0	☀ 1
264 - Luxury Frontiers	US	10	☀ 0	☀ 0	☀ 0	☀ 0	☀ 1
264 - Mastrominas ARCHitecture	GR	10	☀ 0	☀ 0	☀ 0	☀ 0	☀ 1
264 - Materia	MX	10	☀ 0	☀ 0	☀ 0	☀ 0	☀ 1
264 - Mecate Studio	MX	10	☀ 0	☀ 0	☀ 0	☀ 0	☀ 1
264 - Mobil Arquitectos	CL	10	☀ 0	☀ 0	☀ 0	☀ 0	☀ 1
264 - Montalba Architects	US	10	☀ 0	☀ 0	☀ 0	☀ 0	☀ 1
264 - Mooyoung	KR	10	☀ 0	☀ 0	☀ 0	☀ 0	☀ 1
264 - More&co	ES	10	☀ 0	☀ 0	☀ 0	☀ 0	☀ 1
264 - Neutelings Riedijk Architects	NL	10	☀ 0	☀ 0	☀ 0	☀ 0	☀ 1
264 - Nitaprow	TH	10	☀ 0	☀ 0	☀ 0	☀ 0	☀ 1
264 - O Studio Architects	CN	10	☀ 0	☀ 0	☀ 0	☀ 0	☀ 1
264 - Pantone Collective	IN	10	☀ 0	☀ 0	☀ 0	☀ 0	☀ 1
264 - Party / Space / Design	TH	10	☀ 0	☀ 0	☀ 0	☀ 0	☀ 1
264 - Pau Llimona	ES	10	☀ 0	☀ 0	☀ 0	☀ 0	☀ 1
264 - Philip Fourie	ZA	10	☀ 0	☀ 0	☀ 0	☀ 0	☀ 1
264 - placeformspace	AU	10	☀ 0	☀ 0	☀ 0	☀ 0	☀ 1
264 - Plesner Architects	IL	10	☀ 0	☀ 0	☀ 0	☀ 0	☀ 1
264 - PMDL Architecture + Design	AU	10	☀ 0	☀ 0	☀ 0	☀ 0	☀ 1
264 - Produce	SG	10	☀ 0	☀ 0	☀ 0	☀ 0	☀ 1

Les agences d'architecture ex æquo par le score obtenu apparaissent dans l'ordre alphabétique latin.

Architectes	Pays du siège social	Score	PV mondiaux	Mentions mondiales	Sélections mondiales	PV continentaux	Mentions continentales
264 - RAD Architecture	US	10	0	0	0	0	1
264 - RAD+ar	ID	10	0	0	0	0	1
264 - Randolph Gray Design	TH	10	0	0	0	0	1
264 - RCR Arquitectes	ES	10	0	0	0	0	1
264 - Red5 Studio	VN	10	0	0	0	0	1
264 - Ross Barney Architects	US	10	0	0	0	0	1
264 - Rubén Valdez	MX	10	0	0	0	0	1
264 - SAA Architects	SG	10	0	0	0	0	1
264 - Satoshi Okada architects	JP	10	0	0	0	0	1
264 - Si Han Design	CN	10	0	0	0	0	1
264 - Silvio Rech + Lesley Carstens	ZA	10	0	0	0	0	1
264 - Simon Porte Jacquemus	FR	10	0	0	0	0	1
264 - SJB	AU	10	0	0	0	0	1
264 - Smart Design Studio	AU	10	0	0	0	0	1
264 - Soho House Design	US	10	0	0	0	0	1
264 - Spacegram	PT	10	0	0	0	0	1
264 - Stantec	US	10	0	0	0	0	1
264 - Studio Bonarchi	GR	10	0	0	0	0	1
264 - Studio Cadena	US	10	0	0	0	0	1
264 - Studio Ino	BR	10	0	0	0	0	1
264 - Studio Jacques Garcia	FR	10	0	0	0	0	1
264 - Studio Lotus	IN	10	0	0	0	0	1
264 - Studio MKZ	AU	10	0	0	0	0	1
264 - Studio PCH	US	10	0	0	0	0	1
264 - Studio Shamshiri	US	10	0	0	0	0	1
264 - Studio Y.	AU	10	0	0	0	0	1
264 - SuperLimão	BR	10	0	0	0	0	1
264 - Taylor and Miller Architecture	US	10	0	0	0	0	1
264 - The Ratkovich Company	US	10	0	0	0	0	1
264 - Todos Arquitetura	BR	10	0	0	0	0	1
264 - Tongyi Architects	CN	10	0	0	0	0	1

Les agences d'architecture ex æquo par le score obtenu apparaissent dans l'ordre alphabétique latin.

Architectes	Pays du siège social	Score	PV mondiaux	Mentions mondiales	Sélections mondiales	PV continentaux	Mentions continentales
264 - Toni Tollman	ZA	10	 0	 0	 0	 0	 1
264 - TropicalArea	MY	10	 0	 0	 0	 0	 1
264 - VGZ Arquitectura	MX	10	 0	 0	 0	 0	 1
264 - Volume ABC	FR	10	 0	 0	 0	 0	 1
264 - Vudafieri Saverino Partners	IT	10	 0	 0	 0	 0	 1
264 - WATG	US	10	 0	 0	 0	 0	 1
264 - WOW Architects	SG	10	 0	 0	 0	 0	 1
264 - Wutopia Lab	CN	10	 0	 0	 0	 0	 1
264 - Yashar Yektajo	MX	10	 0	 0	 0	 0	 1
264 - Yiduan Shanghai Interior Design	CN	10	 0	 0	 0	 0	 1
264 - YOD Group	UA	10	 0	 0	 0	 0	 1
264 - Zemberek Design	TR	10	 0	 0	 0	 0	 1
264 - Zürcher Architectos	CR	10	 0	 0	 0	 0	 1


Les agences d'architecture ex æquo par le score obtenu apparaissent dans l'ordre alphabétique latin.

# Classement des pays des architectes

2017 - 2022

Pays	Score		
1 - États-Unis	1425	31 - Émirats arabes unis	50
2 - France	1060	31 - Pérou	50
3 - Royaume-Uni	940	33 - Irlande	40
4 - Chine	750	33 - Türkiye	40
5 - Japon	565	33 - Viêt Nam	40
6 - Brésil	525	36 - Israël	35
7 - Mexique	490	37 - Portugal	30
8 - Australie	435	38 - Équateur	25
9 - Italie	350	38 - Finlande	25
10 - Pays-Bas	290	38 - Hongrie	25
11 - Espagne	225	38 - Lettonie	25
12 - Singapour	215	38 - Maurice	25
13 - Thaïlande	210	43 - Croatie	20
14 - Afrique du Sud	200	43 - Égypte	20
15 - Argentine	160	43 - Kenya	20
16 - Danemark	155	43 - Koweït	20
17 - Chili	115	43 - Liban	20
17 - Grèce	115	43 - Luxembourg	20
19 - Allemagne	105	43 - Pakistan	20
19 - Suisse	105	43 - Philippines	20
21 - Indonésie	100	43 - Russie	20
21 - Maroc	100	52 - Costa Rica	10
21 - Suède	100	52 - Guatemala	10
24 - Iran	95	52 - Malaisie	10
25 - Inde	90	52 - Malte	10
26 - Corée du Sud	85	52 - Ukraine	10
27 - Nouvelle-Zélande	75		
28 - Norvège	65		
29 - Autriche	60		
29 - Canada	60		

Les pays ex æquo par le score obtenu apparaissent dans l'ordre alphabétique latin.



ORGANISATION MONDIALE DU PRIX VERSAILLES (OMPV)

[contact@prix-versailles.com](mailto:contact@prix-versailles.com) - Tél. +33 1 85 08 91 60

[www.prix-versailles.com](http://www.prix-versailles.com)

© 2023 – Organisation mondiale du Prix Versailles – Tous droits réservés